自転車・自動車

かしこくスピード洗車

つい汚れたままにしがちな車のボディ。特に虫の死骸や鳥のフンなどは放置しておくと酸化してボディにシミを作り、最悪の場合は洗車してもとれなくなってしまいます。そうなる前に、気がついた時に手早く爽快に車をきれいにしたいですね。そこで、アヤハディオおすすめのスピード洗車グッズをご紹介します。

洗う&WAX

ワックスのしっかり効いたきれいなボディに仕上げるには通常、カーシャンプーで洗車→水滴の拭き取り→ワックス掛け→ワックスの拭き取りといった時間のかかる作業を伴います。もっと簡単に素早く仕上げられたら…と感じたことはありませんか？
シャンプーするだけでワックス効果が得られるシャンプーを使用すれば、豊富な泡立ちで汚れをしっかり落とし、水で洗い流して拭き上げるとボディに安定したワックス被膜を形成してくれます。これならシャンプーすると同時に優れたワックス効果が得られ一石二鳥。作業がグンと効率的になり、忙しい方におすすめです。

カーシャンプーをつける前に、泥・砂・ホコリなどの汚れを流水で洗い流しておきましょう。いきなりスポンジでこすると、細かい砂を巻き込んでボディが傷ついてしまいます。水をかける時はできるだけ勢いよく。高圧洗浄機などを使うのも便利です。踏み台などを使って上の方からかけるようにすると効率的です。

ケルヒャー 高圧洗浄機▶

カーシャンプーをよく泡立てて、やさしく洗います。バケツに原液を入れて、勢いよく水道水を注ぎ泡立てるとよいでしょう。
柔らかいスポンジでボンネットは前後に、ドアなどの側面は上下に洗ってください。こうすることで汚れが流れ落ちやすくなり、きれいなボディが維持できます。

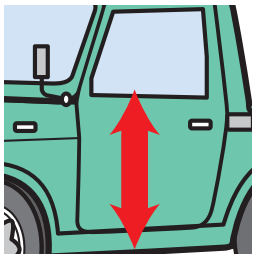

汚れた泡は乾く前に、すばやく十分に洗い流し、水滴は乾く前にクロスなどを使って拭き取りましょう。泡が残っていたり、水滴をそのまま放置したりすると乾いた後点々と残ってしまいます。拭き取る際も、砂ボコリなどを巻き込まないよう注意してください。そっとクロスを押し当てて、水気を吸い取るように拭いていくとよいでしょう。
洗い流して拭き上げるだけでワックス効果のあるカーシャンプーなら、これだけで通常の洗車は終わり。時間も節約できて、手軽で便利です。こまめに洗車していると、ボディに洗車癖がついて汚れも付着しにくくなります。

ウィルソン 洗うWAX超防水▶

拭くだけキレイ

ついおっくうになりがちな洗車ですが、放置しておきたくない鳥のフンなどの汚れ。そこで車に常に携帯しておきたいのがウェットティッシュタイプのクリーナーです。取り出してさっと拭くだけで汚れも簡単にすっきり落とし、なおかつワックス効果もあります。これなら外出先で虫の死骸などがこびりついているのを発見した時も、その場で瞬時に汚れが落とせます。水を使わないので場所も選ばず、手軽です。

ガレージに屋根がなく汚れやすい環境の場合や、洗車スペースがない場合、また節水にも役立ちます。

ボディ用の他に、窓用、車内用などもあります。

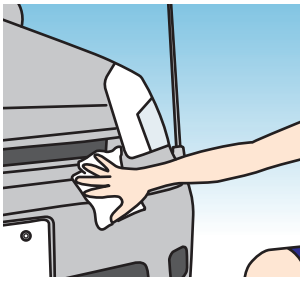

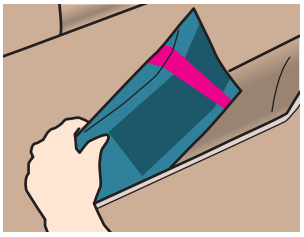

▲ソフト99 フクピカ

かんたんコーティング

洗車して汚れを落とした後、濡れたままのボディに吹き付けてクロスなどで拭き上げれば効果が得られるコーティング剤は、時間をかけずに艶やかで撥水性に優れた本格的な仕上がりを望む方にピッタリです。

コーティング剤が細かい傷に入り込んでボディ表面がコーティングされることで艶が増し、水をしっかりと弾いてくれます。また防汚性も高まるので日頃のケアも楽になります。

洗車後、水滴を拭き取って乾いたボディに使用すれば効果はより長持ち。ボディだけでなくバイザーやワイパー周りなど未塗装樹脂パーツにも使え、隅々まできれいに仕上がります。

▲リンレイ Gガード

夏の洗車 ここに注意！

夏場の暑い時期の洗車はボディにかけた水滴が自然蒸発しない場所で行ってください。水滴が蒸発する際、太陽光とのレンズ効果によって光が一部分に集まり、ボディにシミが付いてとれなくなってしまいます。また水道水に含まれる不純物や洗剤の成分がボディに付着することで、なめらかなボディ表面がクレーター状に傷んでしまいます。したがって洗車はボディが冷えた状態の、薄曇りの日や早朝、風通しのいい日陰がベストです。

また海などに行って潮風に当たった後は、サビを防ぐためにボディだけでなくホイール周りや車の下側も洗車してください。

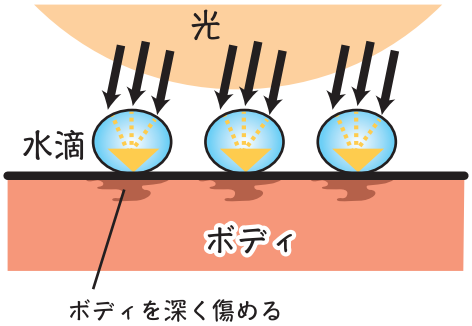

※緑の文字は、ディオで取り扱っている商品です。

禁複製

アヤカカード 新規会員様募集
入会費 年会費 無料
アヤハディオ・ディオハウス・ディオワールドでのお買物でポイントがたまります。アヤカカードはサービスカウンターで無料でその場でお作りいたします。
100円(税抜)で1ポイント進呈
現金・クレジットカード・電子マネーのお支払いでもポイントがたまる
500ポイント貯まるごとにアヤハディオ・ディオハウス・ディオワールドで使える
お買物引換券 500円プレゼント!
※お買物引換券はレジにて発行します。

リフォームディオ 小さな修理から住まいのリフォーム・増改装まで 住まいのことならおまかせください。
http://www.ayahadio.com/reform/
リフォームディオ 検索
リフォームディオ店舗
栗東店・大津店・水口店・長浜店・堅田店・小浜店・南彦根店・瀬田店・亀岡店・守山店
八幡西ノ庄店・安曇川店・吉祥院八条店・箕面彩都店・城陽店・ディオワールド草津店・四日市店
※上記以外の店舗はリフォームカウンターを設置しておりません。